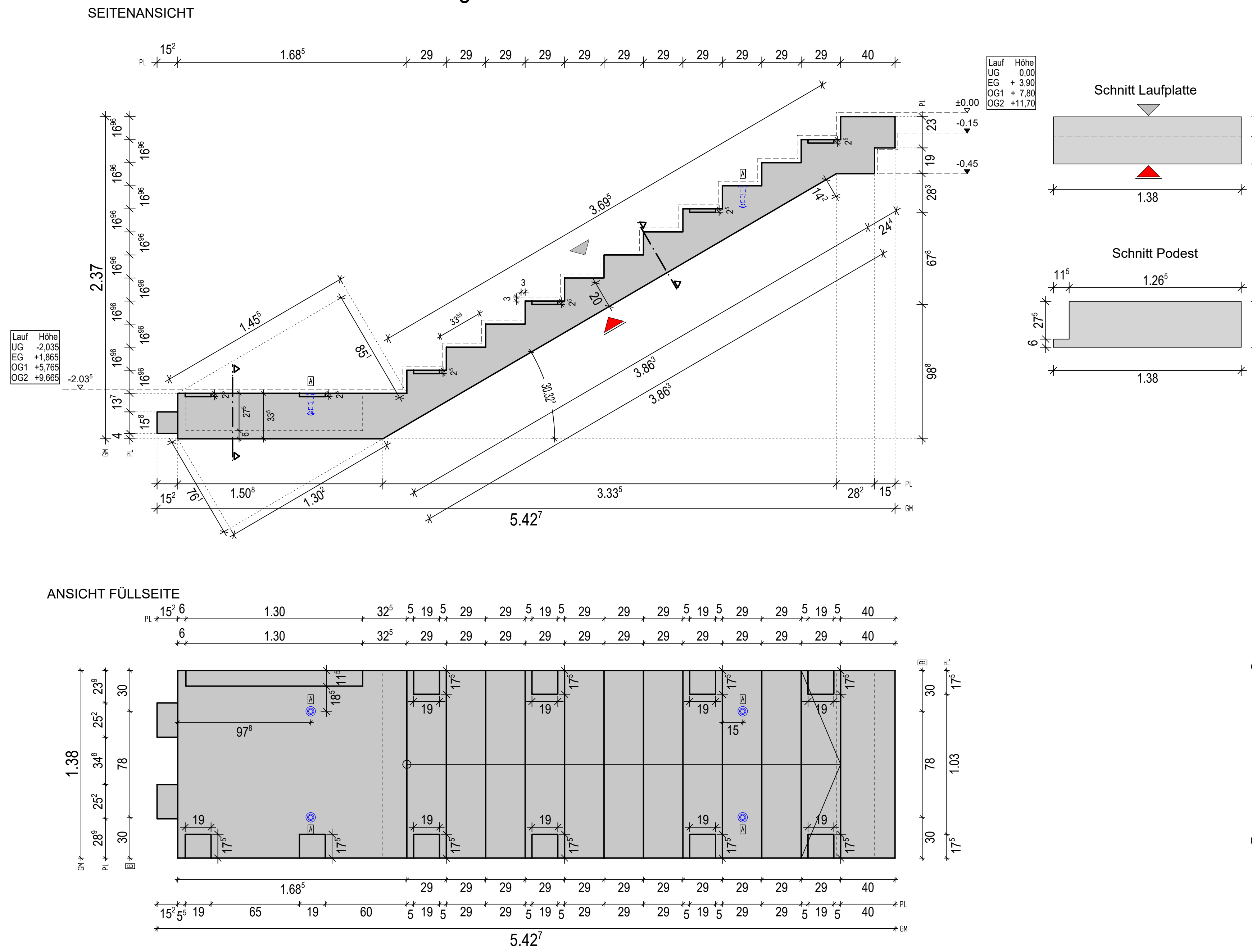
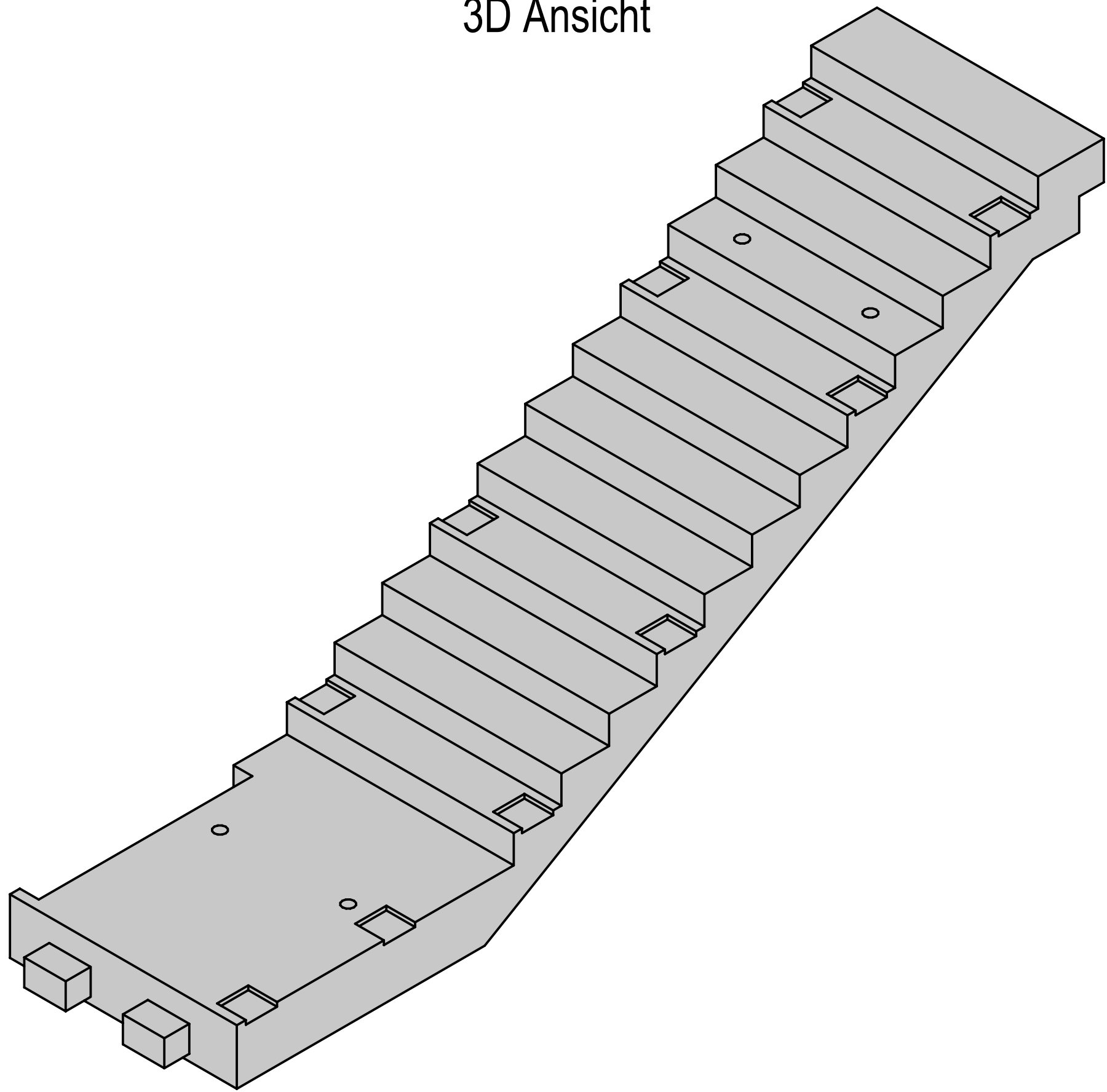


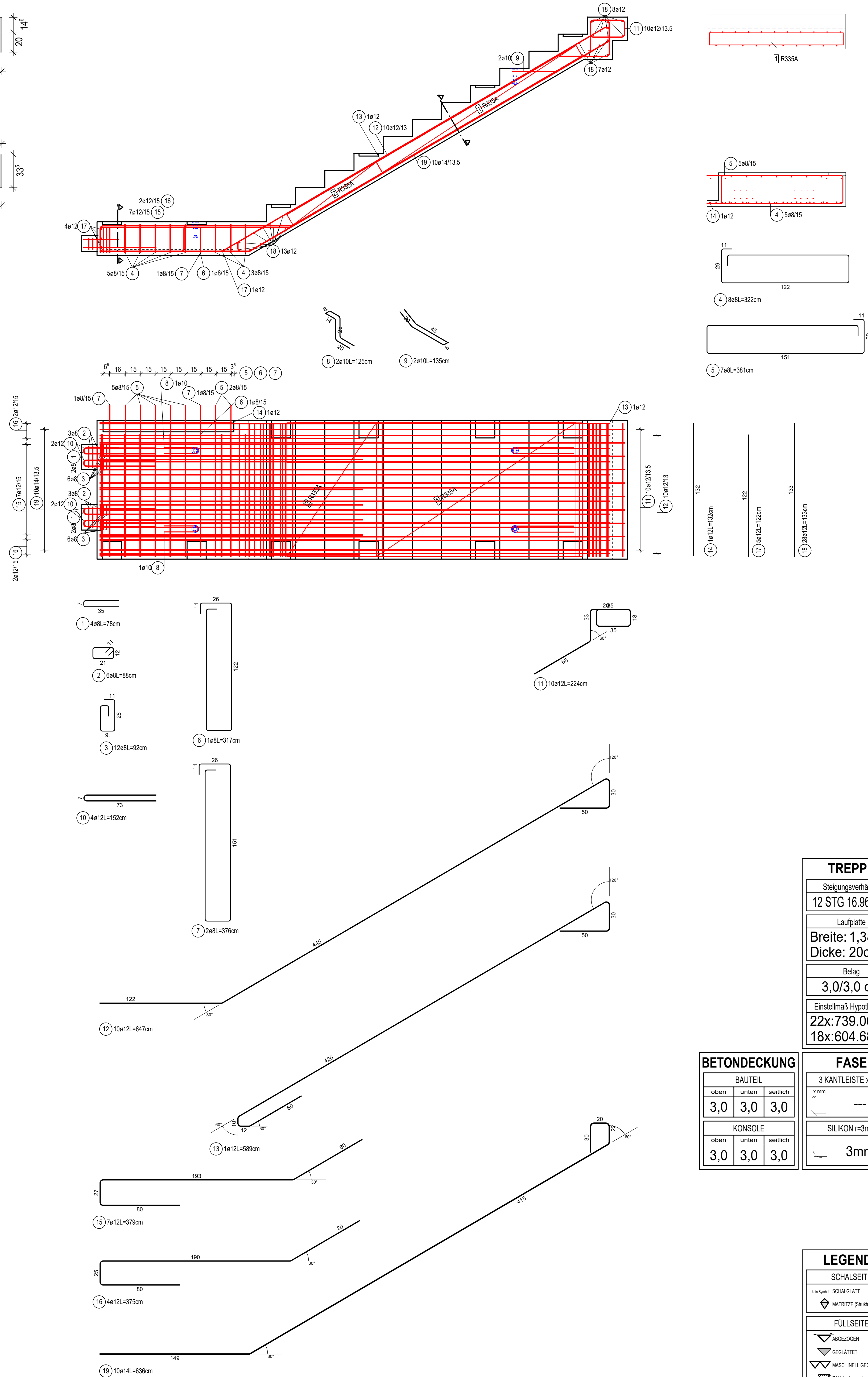
Schalung und Einbauteile



3D Ansicht



Bewehrung



Mattenliste


PosNr	Stück	Mattenbezeichnung	Länge [m]	Breite [m]	Masse [kg]
1	1	R335A	3.300	2.300	27,61
2	1	R335A	3.300	1.030	12,36
Gesamtmasse [kg] :					39,97

Stabliste

Pos.	Stück	ø	Einzel Länge [m]	Gesamt Länge [m]	Masse [kg]
		[mm]			
1	4	8	0.78	3.12	1.23
2	6	8	0.88	5.28	2.09
3	12	8	0.92	11.04	4.36
4	8	8	3.22	25.76	10.18
5	7	8	3.81	26.67	10.53
6	1	8	3.17	3.17	1.25
7	2	8	3.76	7.52	2.97
8	2	10	1.25	2.50	1.54
9	2	10	1.35	2.70	1.67
10	4	12	1.52	6.08	5.40
11	10	12	2.24	22.40	19.89
12	10	12	6.47	64.70	57.45
13	1	12	5.89	5.89	5.23
14	1	12	1.32	1.32	1.17
15	7	12	3.79	26.53	23.56
16	4	12	3.75	15.00	13.32
17	5	12	1.22	6.10	5.42
18	28	12	1.33	37.24	33.07
19	10	14	6.36	63.60	76.83
Gesamtmasse [kg] :					277.16

TRANSPORTANKER VOR KORROSION SCHÜTZEN !!!

EINBAUTEILE					
Pos.	Artikelnummer	Bezeichnung	Stück	Länge	Fläche
A	0216054	Schraubanker RD30 4,0lo verz.	4		

PRODUKTIONSHINWEIS		BEWEHRUNG		BETON	
SCHALUNGSTYP	ERZEUGUNGSNUMMER	Stahlgewichte	Eisengewichte	BETONMENGES	GEWICHT
IN EINBAULAGE	40	8500 A	317,13 kg	2,32 m³	6,04 to
ENDBEHANDLUNG ***		Biegezugdehnherrschend 		BETONTEIGE C30/37	
TRANSPORT- ABMESSUNG		LÄNGE mm 5,87 BREITE mm 1,54 HOHE mm 1,20		EXPANSLION XC1/WF090	
		1 & (mm) 6 & (mm) 100 100 100 100 100 100 20 25 35 35 20		ENFBÄHRUNG ***	
		4 & (mm) 6 & (mm) 40 40 40 40 40 40 20 25 35 35 20		REZEPTNUMMER ***	
INDEX	ÄNDERUNGSVERWEIS		BESCHREIBER		
A	Änderung lt. Anstell. eingetragene / PRODUKTIONSPREISGABE		DATUM		
B			16.11.2023		
C					
D					
E					
F					
G					
H					

Auftraggeber: Pfeiffer Rosenheim

Planinhalt:	T2 - TRH1 FT02 UG-OG3
-------------	-----------------------

Plancode - ext Plannr: ---



GEZEICHNET TS	ERSTELLDATUM 25.10.2021	FREIGABEDATUM 16.11.2021	INDEX A
MASSSTAB M 1:20	PROJEKTNUMMER 21621	PLANNUMMER T2	ANZAHL 4

TREPPE

Steigungsverhältnis
12 STG 16.96/29.0

Laufplatte
Breite: 1,38m

Belag
3,0/3,0 cm

Einstellmaß Hypothense
22x:739.06 cm
18x:604.68 cm

BETONDECKUNG

BAUTEIL		
oben	unten	seitlich
3,0	3,0	3,0







KONSOLE		
oben	unten	seitlich
3,0	3,0	3,0

KANTLEISTE $x=r$

SILIRON r=3mm

3mm

LEGENDE

SCHALSEITE	
	keins Symbol SCHALGLATT MATRITZE (Struktur)
FÜLLSEITE	
	ABGEZOGEN
	GEGLÄTTET
	MASCHINELL GEGLÄTTET
	RAU (aufgeraut)
ENDBEARBEITUNG	
	SONDER OBERFLÄCHE (sandgestrichelt, gewaschen, geölt, gefirnisht)